

3. 平成30年度 事業実施状況

1) 平成30年度事務事業の概要

(1) 主要事業の概要

中央図書館では地域資料を活用した郷土資料解題講座や10代を主な対象とした文学講演会、高階図書館では開館10周年記念事業の一つとして運動と音をテーマに体操や朗読などを行った「朝のとしょかん」、他に市立博物館の企画展と連携した事業や、公民館と共催した事業など、市民の多様な学習活動を支援する講座や講演会等の事業を行いました。

(2) 各種事業の概要

① 図書館協議会の概要

平成29年度事業報告、平成30年度事業計画について等、計2回の会議を開催し、その中で高階図書館の施設視察を行いました。

② 資料整備の状況

平成30年度末で蔵書総数が864,689冊となり、その内視聴覚資料が39,336点です。各館の内訳は中央図書館が494,921冊（内視聴覚資料 6,868点）、西図書館が178,399冊（内視聴覚資料 11,364点）、川越駅東口図書館が74,220冊（内視聴覚資料11,732点）、高階図書館が117,149冊（内視聴覚資料 9,372点）です。

(3) 各館の事業

① 中央図書館

山野清二郎氏（埼玉大学名誉教授）を講師に迎え、「『榎本弥左衛門覚書』抄読」と題し、郷土資料解題講座を、また、荻原規子氏（作家）を講師に迎え、「作家・荻原規子が伝えたいこと～デビュー30周年をむかえて～」と題して文学講演会を開催しました。

博物館との連携企画として、「戦中・戦後の川越の歩み」と題し、図書館所蔵の近・現代資料の展示を行いました。

② 西図書館

公民館、小学校との複合施設である特徴を生かした事業に重点を置きました。伊勢原公民館との初共催事業として「点訳ボランティア養成講座」、「バリアフリー映画会」を行い、広く市民参加を呼びかけた結果、多数の参加がありました。霞ヶ関北小学校への団体貸出も昨年より244冊増加しました。

「読み聞きかせのためのおはなし会」は、新学期を考慮し開催時期を5月に変更した結果、昨年を上回る参加があり、好評を得ました。また、一般向けに新たに「図書館福袋」を実施し、様々な図書との出会いの機会を提供することができました。

③ 川越駅東口図書館

児童を対象にした定例おはなし会は、昨年度より参加者が76人増加しました。また、夏休みの「かすかにこわいおはなし会」「ぬいぐるみおとまり会とおはなし会」も好評でした。「としょかん福袋」は図書・CDともに貸出が増加し、特に子ども向け福袋は人気でした。

毎月の特集展示は利用者のニーズに合わせてテーマを決定。継続的に行うことで利用の促進を図っています。児童室の展示や中学生・高校生を対象の特集展示も季節ごとに工夫しました。

④ 高階図書館

開館10周年記念事業として、「朝のとしょかん」（一般向け）、「10のおはなし会スタンプラリー」（児童向け）を開催しました。

ティーンズ向けには読書週間に「POPまつり」としてPOPを募集、掲示し読書への興味、関心を持ってもらえるよう工夫しました。

社会教育事業への協力として、今年度も公民館の子育て支援事業に講師を派遣しました。

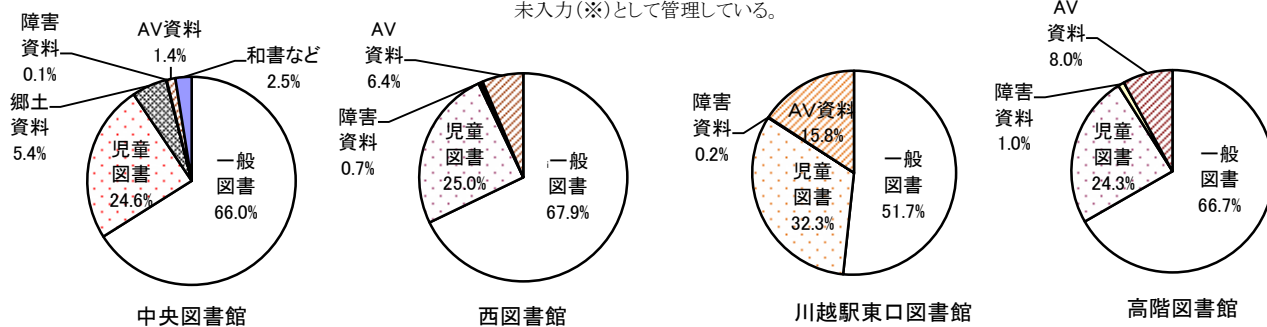
2) 蔵書の状況

(1) 種別蔵書冊数

単位(冊)

種別	中央図書館	西図書館	川越駅東口図書館	高階図書館	計
一般図書	326,923	121,152	38,390	78,182	564,647
児童図書	121,646	44,675	23,998	28,434	218,753
小計	448,569	165,827	62,388	106,616	783,400
郷土資料	26,985				26,985
近世史料	※ 111				※ 111
和書	※ 10,041				※ 10,041
貴重図書	※ 208				※ 208
障害資料	290	1,208	100	1,161	2,759
マイクロフィルム	※ 1,801				※ 1,801
その他	※ 48				※ 48
A V 資料	6,868 (※117)	11,364	11,732	9,372	39,336
総計	494,921	178,399	74,220	117,149	864,689
市民1人当たりの蔵書冊数					2.45

※注 蔵書冊数における未入力分について … 蔵書冊数において保存状態・形状等によりデータを付すことと適さない資料については未入力(※)として管理している。



(2) 受入種別増加冊数

単位(冊)

種別	購入	寄贈	編入	合計	
中央図書館	一般図書	3,798	344	112	4,254
	児童図書	1,469	160	93	1,722
	郷土資料	47	667	205	919
	小計	5,314	1,171	410	6,895
	マイクロフィルム	0	0	0	0
	障害資料	0	0	0	0
	スライド	0	0	0	0
	A V 資料	48	1	0	49
	合計	5,362	1,172	410	6,944
西図書館	一般図書	2,707	470	54	3,231
	児童図書	1,188	54	19	1,261
	小計	3,895	524	73	4,492
	障害資料	0	4	21	25
	A V 資料	74	1	0	75
合計	3,969	529	94	4,592	
川越駅東口図書館	一般図書	1,461	303	45	1,809
	児童図書	668	25	15	708
	小計	2,129	328	60	2,517
	障害資料	0	0	0	0
	A V 資料	51	0	0	51
合計	2,180	328	60	2,568	
高階図書館	一般図書	1,953	398	59	2,410
	児童図書	932	56	17	1,005
	小計	2,885	454	76	3,415
	障害資料	0	253	0	253
	A V 資料	192	1	0	193
合計	3,077	708	76	3,861	
4館総計	14,588	2,737	640	17,965	

(3)分類別除籍冊数

単位(冊)

類	中央図書館(霞ヶ関南分室含む)						西図書館				
	一般	児童	障害資料	AV資料	郷土資料	小計	一般	児童	障害資料	AV資料	小計
0	342	1			0	343	63	0			63
1	62	3			0	65	17	0			17
2	192	30			72	294	41	7			48
3	1,051	8			0	1,059	46	3			49
4	164	28			0	192	20	16			36
5	495	14			0	509	54	13			67
6	28	4			0	32	19	1			20
7	1,664	13			0	1,677	72	16			88
8	10	1			0	11	5	2			7
9	1,376	1,033			0	2,409	424	39			463
E		974				974		396			396
C		10				10		9			9
H			0			0			0		0
HR			0			0			0		0
CD				41						6	
CT				1						2	
LP				2		44				0	74
VT										62	
DV										4	
計	5,384	2,119	0	44	72	7,619	761	502	0	74	1,337

類	川越駅東口図書館					高階図書館					合計
	一般	児童	障害資料	AV資料	小計	一般	児童	障害資料	AV資料	小計	
0	107	5			112	0	2			2	520
1	27	2			29	3	1			4	115
2	240	2			242	10	1			11	595
3	257	42			299	5	15			20	1,427
4	112	69			181	4	2			6	415
5	94	58			152	31	4			35	763
6	49	13			62	2	0			2	116
7	24	31			55	8	1			9	1,829
8	5	7			12	2	0			2	32
9	740	161			901	65	15			80	3,853
E		204			204		45			45	1,619
C		38			38		1			1	58
H			0		0			0		0	0
HR			0		0			0		0	0
CD				20					3		
CT				7					0		
LP				0	54				0	72	244
VT				14					47		
DV				13					22		
計	1,655	632	0	54	2,341	130	87	0	72	289	11,586

E 絵本 C 紙芝居 H 障害資料 HR 障害参考資料 ※和書・貴重図書等は除く

(4)分類別蔵書構成

単位(冊)

類	中央図書館		西図書館		東口図書館		高階図書館		合計	構成比率
	一般図書	児童図書	一般図書	児童図書	一般図書	児童図書	一般図書	児童図書		
0	15,831	1,157	4,208	549	952	193	2,611	199	25,700	3.3%
1	12,960	630	3,933	290	1,151	170	2,866	171	22,171	2.8%
2	37,801	5,399	12,082	2,156	3,037	882	6,830	860	69,047	8.8%
3	53,690	3,832	15,642	2,794	5,060	1,043	9,692	1,094	92,847	11.9%
4	18,976	11,045	8,551	4,654	2,356	2,210	5,600	2,391	55,783	7.1%
5	26,014	3,292	11,487	1,696	4,092	829	9,075	867	57,352	7.3%
6	10,544	1,909	3,602	1,187	1,291	498	2,654	579	22,264	2.9%
7	28,486	4,127	11,749	1,808	2,859	1,043	7,067	944	58,083	7.4%
8	5,677	892	2,287	465	905	279	1,510	235	12,250	1.6%
9	116,944	41,608	47,611	12,567	16,687	6,536	30,277	8,302	280,532	35.8%
E	0	45,757	0	15,730	0	9,572	0	12,173	83,232	10.6%
C	0	1,998	0	779	0	743	0	619	4,139	0.5%
計	326,923	121,646	121,152	44,675	38,390	23,998	78,182	28,434	783,400	100%

※郷土資料等は除く

類目表	0 総記	1 哲学・宗教	2 歴史・地理	3 社会科学	4 自然科学	5 技術
	6 産業	7 芸術	8 言語	9 文学	E 絵本	C 紙芝居

3) 年齢別登録者数

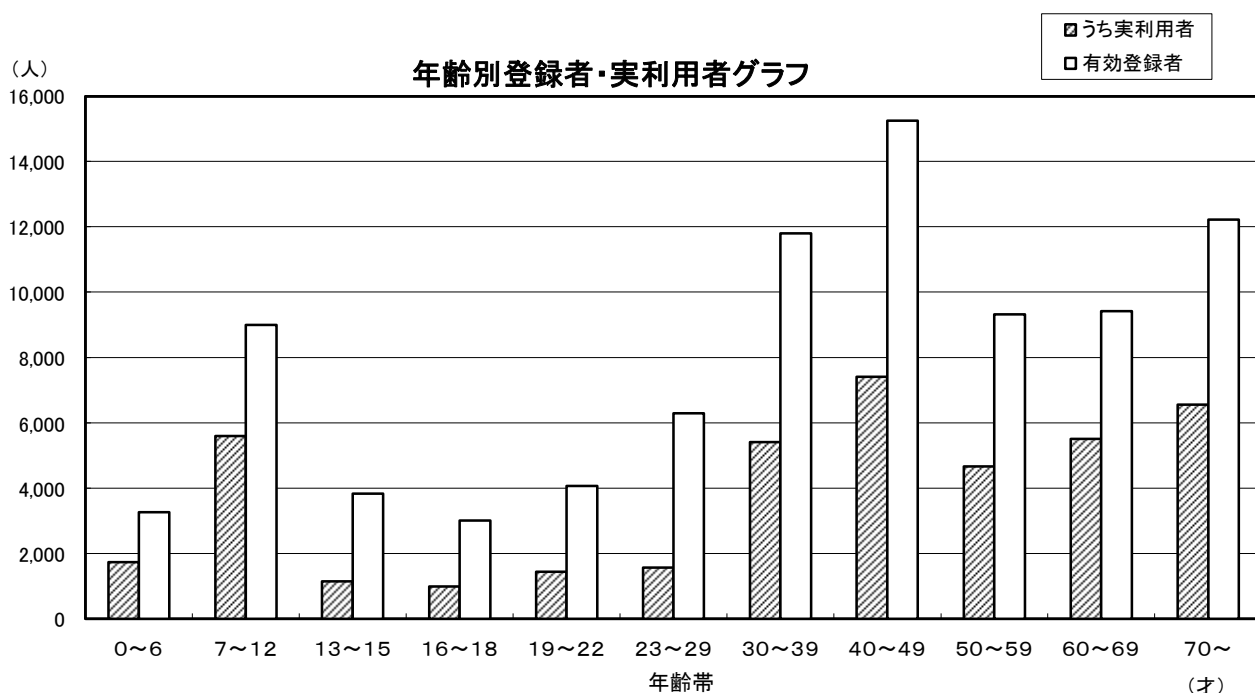
単位(人)

年齢帯 (才)		0～6	7～12	13～15	16～18	19～22	23～29	30～39	40～49	50～59	60～69	70～	計
有効登録者数	男	1,658 (1,755)	4,332 (4,268)	1,737 (1,754)	1,326 (1,333)	1,556 (1,550)	2,270 (2,380)	3,426 (3,515)	5,043 (5,141)	3,760 (3,715)	4,270 (4,608)	6,638 (6,162)	36,016 (36,181)
	女	1,602 (1,694)	4,661 (4,687)	2,091 (2,147)	1,684 (1,638)	2,513 (2,582)	4,021 (4,078)	8,371 (8,635)	10,195 (10,072)	5,563 (5,321)	5,147 (5,441)	5,575 (5,075)	51,423 (51,370)
	計	3,260 (3,449)	8,993 (8,955)	3,828 (3,901)	3,010 (2,971)	4,069 (4,132)	6,291 (6,458)	11,797 (12,150)	15,238 (15,213)	9,323 (9,036)	9,417 (10,049)	12,213 (11,237)	87,439 (87,551)
	構成比	3.7% (3.9%)	10.3% (10.2%)	4.4% (4.5%)	3.4% (3.4%)	4.7% (4.7%)	7.2% (7.4%)	13.4% (13.9%)	17.4% (17.4%)	10.7% (10.3%)	10.8% (11.5%)	14.0% (12.8%)	100% (100%)
実利用者数	男	879 (914)	2,577 (2,594)	451 (494)	389 (407)	480 (507)	478 (565)	1,301 (1,381)	2,289 (2,408)	1,859 (1,834)	2,519 (2,744)	3,640 (3,478)	16,862 (17,326)
	女	859 (941)	3,021 (3,042)	699 (699)	605 (595)	963 (1,021)	1,093 (1,226)	4,111 (4,314)	5,113 (5,163)	2,812 (2,799)	2,988 (3,191)	2,916 (2,687)	25,180 (25,678)
	計	1,738 (1,855)	5,598 (5,636)	1,150 (1,193)	994 (1,002)	1,443 (1,528)	1,571 (1,791)	5,412 (5,695)	7,402 (7,571)	4,671 (4,633)	5,507 (5,935)	6,556 (6,165)	42,042 (43,004)
利用率	男	53.0% (52.1%)	59.5% (60.8%)	26.0% (28.2%)	29.3% (30.5%)	30.8% (32.7%)	21.1% (23.7%)	38.0% (39.3%)	45.4% (46.8%)	49.4% (49.4%)	59.0% (59.5%)	54.8% (56.4%)	46.8% (47.9%)
	女	53.6% (55.5%)	64.8% (64.9%)	33.4% (32.6%)	35.9% (36.3%)	38.3% (39.5%)	27.2% (30.1%)	49.1% (50.0%)	50.2% (51.3%)	50.5% (52.6%)	58.1% (58.6%)	52.3% (52.9%)	49.0% (50.0%)
	計	53.3% (53.8%)	62.2% (62.9%)	30.0% (30.6%)	33.0% (33.7%)	35.5% (37.0%)	25.0% (27.7%)	45.9% (46.9%)	48.6% (49.8%)	50.1% (51.3%)	58.5% (59.1%)	53.7% (54.9%)	48.1% (49.1%)

※()内は前年度

※実利用者数は、当該年度中に1回以上の利用があった人数(市外居住者を含む)

※登録者は、市外居住者を含む



4) 貸出統計

(1) 種別貸出統計

単位(冊)

種別		一般図書	児童図書	郷土資料	雑誌	AV資料	計
館名							
中央図書館	本年度	295,171	181,957	25	33,279	17,838	528,270
	前年度	291,673	187,507	14	32,526	17,690	529,410
	増減	3,498	△ 5,550	11	753	148	△ 1,140
(内)霞ヶ関南分室	本年度	3,129	408		482	77	4,096
	前年度	3,566	774		591	79	5,010
	増減	△ 437	△ 366		△ 109	△ 2	△ 914
西図書館	本年度	286,209	165,201	0	32,208	29,755	513,373
	前年度	291,764	157,256	0	32,195	30,506	511,721
	増減	△ 5,555	7,945	0	13	△ 751	1,652
川越駅東口図書館	本年度	164,385	85,609	0	23,210	21,346	294,550
	前年度	167,737	87,612	0	23,448	22,809	301,606
	増減	△ 3,352	△ 2,003	0	△ 238	△ 1,463	△ 7,056
高階図書館	本年度	207,372	130,548	0	22,221	46,662	406,803
	前年度	218,000	125,530	0	21,997	50,298	415,825
	増減	△ 10,628	5,018	0	224	△ 3,636	△ 9,022
計	本年度	953,137	563,315	25	110,918	115,601	1,742,996
	前年度	969,174	557,905	14	110,166	121,303	1,758,562
	前年比	△ 16,037	5,410	11	752	△ 5,702	△ 15,566

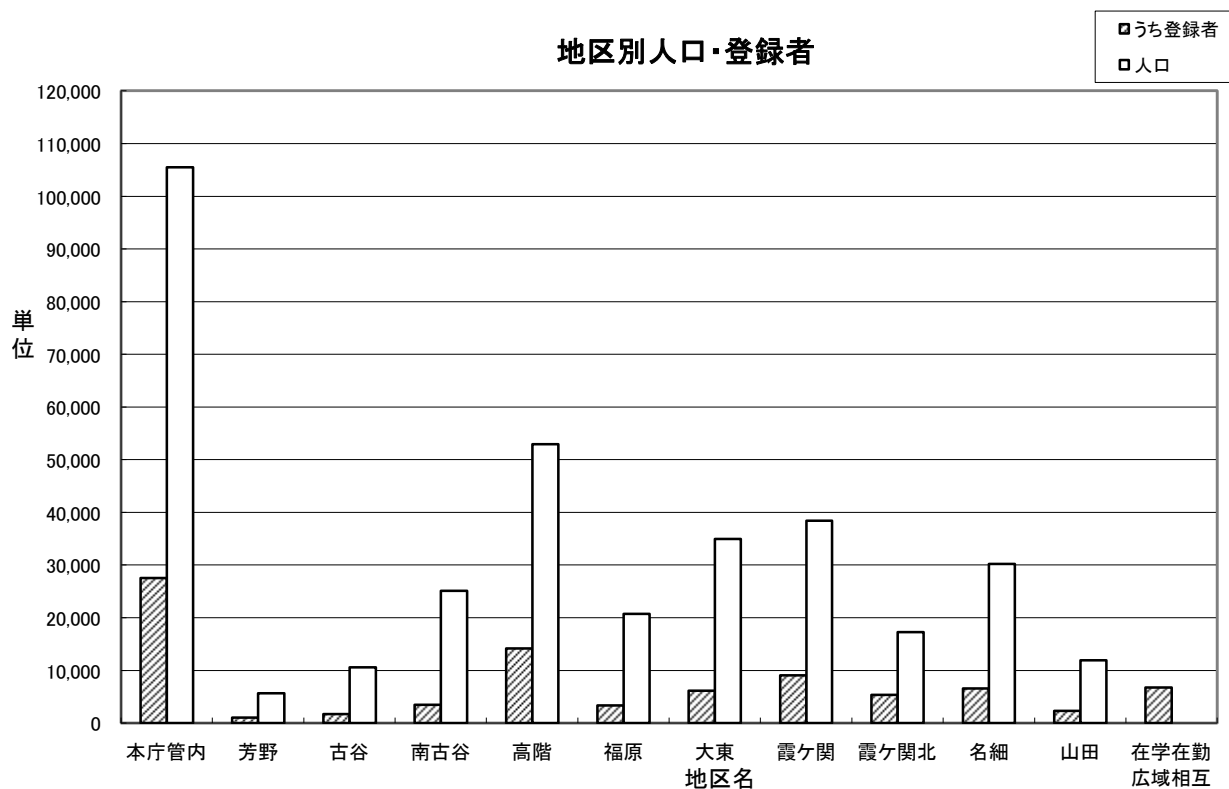
(2) 団体貸出統計(利用団体数および種別貸出冊数)

	団体数 (件)	一般図書 (冊)	児童図書 (冊)	郷土資料 (冊)	雑誌 (冊)	計 (冊)
中央図書館	212	2,094	11,762	14	157	14,027
西図書館	21	99	3,107	0	11	3,217
川越駅東口図書館	20	112	1,476	0	22	1,610
高階図書館	24	182	2,192	0	51	2,425
計	277	2,487	18,537	14	241	21,279

5) 地区別登録者及び貸出一覧表

※()内は前年度、人口は平成31年4月1日現在

区分	住所	人口 (人)	有効登録者 (人)	実利用者 (人)	新規登録 (人)	登録率 (%)	貸出冊数 (冊)		有効登録者 一人あたりの 貸出冊数(冊)
市内 在住者	本庁管内	105,519	27,550	13,943	2,763	26.1%	557,530	(565,954)	20.2
	芳野地区	5,656	1,029	469	123	18.2%	18,704	(17,459)	18.2
	古谷地区	10,554	1,712	807	161	16.2%	37,195	(37,930)	21.7
	南古谷地区	25,084	3,460	1,491	314	13.8%	63,558	(63,001)	18.4
	高階地区	52,910	14,137	6,738	1,198	26.7%	271,387	(274,172)	19.2
	福原地区	20,696	3,349	1,503	326	16.2%	55,188	(58,763)	16.5
	大東地区	34,890	6,143	2,820	616	17.6%	118,699	(114,268)	19.3
	霞ヶ関地区	38,383	9,061	4,431	868	23.6%	173,570	(179,643)	19.2
	霞ヶ関北地区	17,257	5,364	2,957	432	31.1%	129,175	(128,107)	24.1
	名細地区	30,174	6,588	3,263	570	21.8%	150,877	(150,994)	22.9
	山田地区	11,955	2,284	1,087	237	19.1%	41,964	(43,085)	18.4
	計	353,078	80,677	39,509	7,608	22.8%	1,617,847	(1,633,376)	20.1
在学・在勤・広域・相互	-	6,762	2,533	752	-	91,922	(91,940)	13.6	
その他	-	-	-	-	-	33,227	(33,246)	-	
合計	353,078	87,439	42,042	8,360	-	1,742,996	(1,758,562)	19.9	



6) 広域・相互利用の状況

※()内は前年度

(1) 広域利用

住 所	登録者 (人)	利用者 (人)	新規登録 (人)	貸 出 冊 数 (冊)	登録者一人あたりの 貸出冊数(冊)
坂 戸 市	782	3,120	49	7,616 (8,670)	9.7 (11.8)
鶴ヶ島市	1,586	10,827	108	28,434 (27,833)	17.9 (18.8)
日 高 市	344	1,361	18	3,449 (2,782)	10.0 (8.5)
川 島 町	335	852	14	2,270 (2,283)	6.8 (7.1)
毛 呂 山 町	125	310	6	1,050 (732)	8.4 (6.2)
越 生 町	28	22	1	41 (63)	1.5 (2.3)
合 計	3,200	16,492	196	42,860 (42,363)	13.4 (14.1)

(2) 相互利用

住 所	登録者 (人)	利用者 (人)	新規登録 (人)	貸 出 冊 数 (冊)	登録者一人あたりの 貸出冊数(冊)
ふじみ野市	1,061	5,129	45	13,492 (14,023)	12.7 (13.2)
狭 山 市	687	3,189	36	7,993 (7,968)	11.6 (11.6)
さいたま市	312	1,421	24	3,510 (3,310)	11.3 (10.6)
合 計	2,060	9,739	105	24,995 (25,301)	12.1 (12.3)

(3) 川越市民の広域利用の利用状況

利用先市町名	登録者 (人)	利用者 (人)	新規登録 (人)	貸 出 冊 数 (冊)	登録者一人あたりの 貸出冊数(冊)
坂 戸 市	1,640	1,863	75	6,810 (5,999)	4.2 (4.2)
鶴ヶ島市	20,472	16,625	363	76,035 (77,713)	3.7 (4.1)
日 高 市	613	786	24	4,093 (2,457)	6.7 (5.0)
川 島 町	430	720	25	3,997 (4,345)	9.3 (8.0)
毛 呂 山 町	309	510	7	2,602 (2,656)	8.4 (11.4)
越 生 町	80	227	5	817 (495)	10.2 (4.2)
合 計	23,544	20,731	499	94,354 (93,665)	4.0 (4.3)

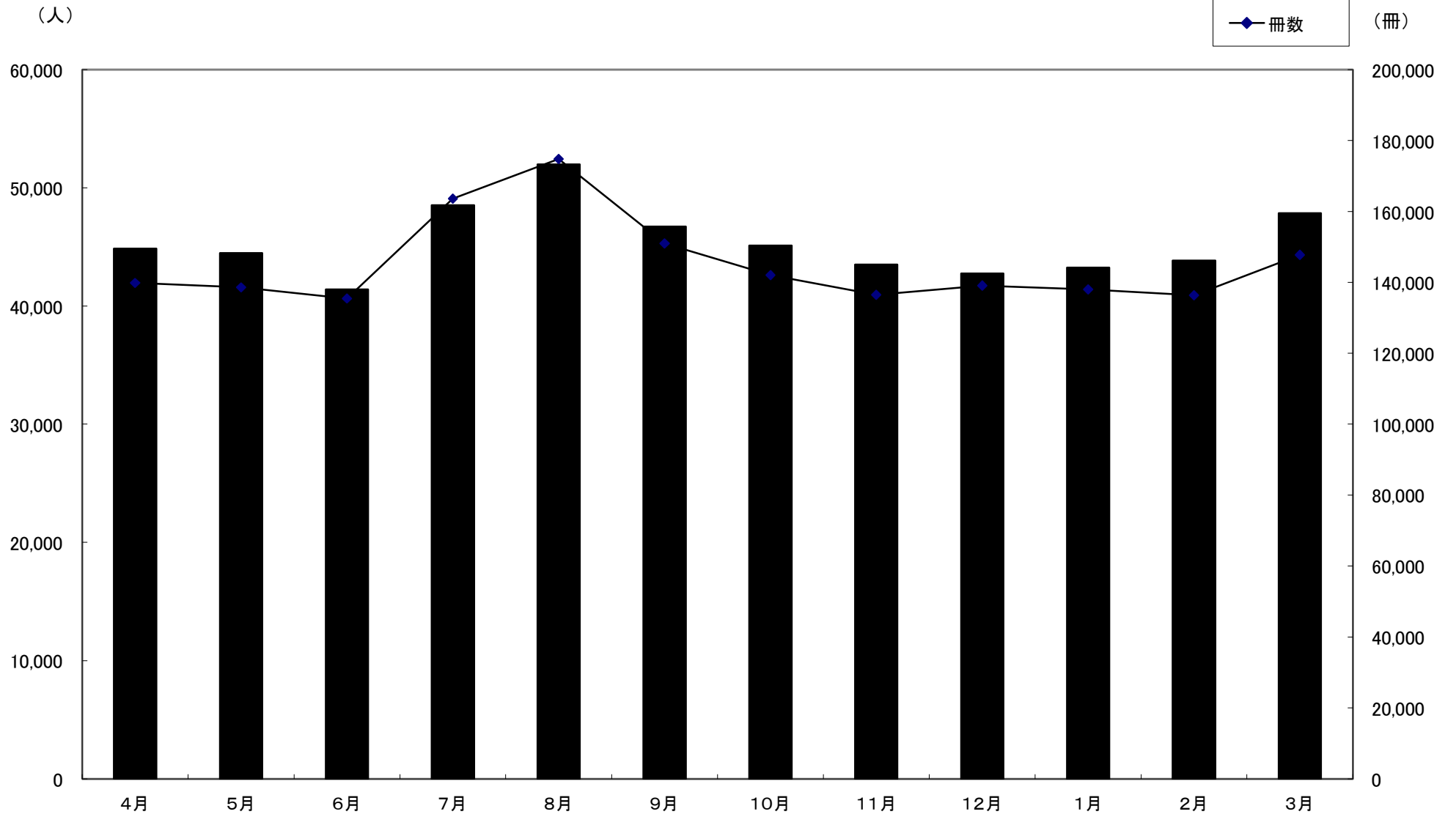
(4) 川越市民の相互利用の利用状況

利用先市町名	登録者 (人)	利用者 (人)	新規登録 (人)	貸 出 冊 数 (冊)	登録者一人あたりの 貸出冊数(冊)
ふじみ野市	17,892	22,411	294	111,775 (118,111)	6.2 (6.7)
狭 山 市	4,057	6,699	91	20,733 (20,261)	5.1 (5.1)
さいたま市	2,887	4,266	128	16,673 (19,139)	5.8 (5.8)
合 計	24,836	33,376	513	149,181 (157,511)	6.0 (6.5)

(1)月間の貸出点数・利用人数

区分		4月	5月	6月	7月	8月	9月	10月	11月	12月	1月	2月	3月	計
中央図書館	開館日数(日)	25	23	22	25	26	26	25	25	24	22	24	26	293
	入館者数(人)	19,131	19,510	17,836	22,390	24,366	22,087	21,738	20,180	19,894	19,311	20,116	20,774	247,333
	利用人数(人)	15,484	14,911	14,513	16,519	17,669	16,359	15,570	14,909	14,974	15,365	15,333	16,483	188,089
	貸出点数(点)	42,092	40,062	42,135	49,611	52,627	47,358	43,588	41,850	41,841	42,517	41,174	43,415	528,270
	本・雑誌(点)	40,532	38,625	40,812	48,240	51,030	45,837	42,080	40,432	40,405	40,998	39,666	41,775	510,432
	AV(点)	1,560	1,437	1,323	1,371	1,597	1,521	1,508	1,418	1,436	1,519	1,508	1,640	17,838
(内震ヶ岡 南分室)	利用人数(人)	145	128	136	78	0	129	109	141	130	120	131	134	1,381
	本・雑誌(冊)	422	399	385	222	0	357	337	421	385	324	371	396	4,019
	AV(点)	19	6	8	1	0	7	3	11	1	4	12	5	77
西図書館	開館日数(日)	25	26	21	25	26	26	25	25	24	22	24	26	295
	入館者数(人)	20,887	21,918	19,073	26,116	28,258	22,694	21,930	22,032	21,875	21,746	22,455	24,012	272,996
	利用人数(人)	11,242	11,308	10,561	12,787	13,538	12,139	11,320	10,818	10,911	10,863	11,107	12,308	138,902
	貸出点数(点)	40,694	40,757	39,198	49,313	52,087	44,489	41,165	39,088	41,607	40,351	40,080	44,544	513,373
	本・雑誌(冊)	38,206	38,233	36,844	46,614	49,404	41,915	38,822	36,845	39,118	37,989	37,687	41,941	483,618
	AV(点)	2,488	2,524	2,354	2,699	2,683	2,574	2,343	2,243	2,489	2,362	2,393	2,603	29,755
川越駅東口図書館	開館日数(日)	25	25	21	25	26	25	25	25	23	22	23	26	291
	入館者数(人)	22,401	25,259	21,448	26,375	28,730	23,926	25,370	24,898	22,333	22,305	22,679	25,216	290,940
	利用人数(人)	9,298	9,258	8,451	9,528	10,126	9,091	9,356	9,045	8,573	8,697	8,797	9,594	109,814
	貸出点数(点)	24,637	24,696	23,693	26,512	28,648	24,243	24,260	23,318	23,309	23,426	22,986	24,822	294,550
	本・雑誌(冊)	22,609	22,662	22,051	24,766	26,829	22,598	22,499	21,565	21,595	21,750	21,252	23,028	273,204
	AV(点)	2,028	2,034	1,642	1,746	1,819	1,645	1,761	1,753	1,714	1,676	1,734	1,794	21,346
高階図書館	開館日数(日)	25	26	21	25	26	26	25	25	24	22	24	26	295
	入館者数(人)	17,799	19,019	16,386	22,705	25,785	19,193	19,606	19,321	18,363	17,749	18,662	18,916	233,504
	利用人数(人)	8,837	9,001	7,873	9,702	10,660	9,128	8,877	8,727	8,304	8,312	8,596	9,458	107,475
	貸出点数(点)	32,424	33,077	30,421	38,150	41,449	34,889	33,040	32,235	32,333	31,698	32,107	34,980	406,803
	本・雑誌(冊)	28,220	29,220	27,165	34,100	37,188	31,011	29,163	28,283	28,511	28,105	28,395	30,780	360,141
	AV(点)	4,204	3,857	3,256	4,050	4,261	3,878	3,877	3,952	3,822	3,593	3,712	4,200	46,662
計	利用人数(人)	44,861	44,478	41,398	48,536	51,993	46,717	45,123	43,499	42,762	43,237	43,833	47,843	544,280
	貸出点数(点)	139,847	138,592	135,447	163,586	174,811	150,979	142,053	136,491	139,090	137,992	136,347	147,761	1,742,996

(2) 平成30年度貸出状況



8) リクエストの状況

(1) リクエスト受付件数

単位(件)

種別 館名	一般図書	児童図書	郷土資料	雑誌	AV資料	計
中央図書館 (含霞ヶ関南分室)	136,723	20,744	3	12,100	15,059	184,629
西図書館	15,902	2,610	8	1,031	1,982	21,533
川越駅東口図書館	14,221	2,567	2	1,244	1,205	19,239
高階図書館	9,633	1,841	11	846	858	13,189
合計	176,479	27,762	24	15,221	19,104	238,590

(2) 年齢別リクエスト方法割合

年齢 方法	0~6	7~12	13~15	16~18	19~22	23~29	30~39	40~49	50~59	60~69	70~	総合
来館	9.4%	21.1%	20.8%	23.4%	9.6%	9.9%	7.6%	9.4%	9.6%	18.0%	36.9%	16.3%
電話	0.3%	0.3%	0.6%	0.9%	0.4%	0.6%	0.4%	0.5%	0.8%	1.3%	2.7%	1.1%
OPAC	7.6%	27.2%	18.9%	16.7%	11.3%	8.8%	10.7%	11.2%	12.1%	15.2%	14.1%	13.1%
WEB	81.3%	51.1%	59.7%	58.1%	77.8%	78.2%	79.7%	77.4%	75.8%	64.5%	45.3%	68.2%
予約フォーム	1.4%	0.3%	0.0%	0.9%	0.9%	2.5%	1.6%	1.5%	1.7%	1.0%	1.0%	1.3%

OPAC・・・館内蔵書検索端末

9) 参考調査業務の状況

(1) 参考調査受付件数

単位(件)

内容 方法	調査相談	所蔵調査	合計
口頭	158	416	574
電話	76	1,245	1,321
文書	5	1	6
電子申請	27	3,173	3,200
合計	266	4,835	5,101

※中央図書館参考調査カウンター受付件数

(2) インターネット利用者開放端末利用状況

館名	設置数(台)	利用人数(人)
中央	2	1,816
西	3	2,595
川越駅東口	3	3,757
高階	5	3,402
合計	13	11,570

(3) 資料複写状況

館名	図書等		国立国会図書館デジタルコレクション 図書館送信資料		有料データベース	
	利用件数(件)	複写枚数(枚)	利用件数(件)	複写枚数(枚)	利用件数(件)	複写枚数(枚)
中央	2,303	26,459	32	2,095	6	28
西	1,348	5,152	11	192	0	0
川越駅東口	995	3,771	-	-	4	29
高階	599	2,932	15	1,393	3	7
合計	5,245	38,314	58	3,680	13	64

※有料データベース
・開蔵IIビジュアル
・官報(中央のみ)

10) 障害者サービスの状況

単位(タイトル)

内容 館名	録音図書作成		録音図書貸出		点字図書貸出
	川越市立図書館 所蔵資料	プライベート資料	川越市立図書館 利用者への貸出	他施設(点字図書館 等)への貸出	川越市立図書館 利用者への貸出
中央	-	30	521	-	-
西	18	4	656	492	56
川越駅東口	-	-	269	-	-
高階	-	2	195	-	-
合計	18	36	1,641	492	56

内容 館名	対面朗読		テキスト資料 作成サービス (タイトル)
	延べ利用者数(人)	時間数(h)	
中央	2	5.5	-
西	216	429.5	8
川越駅東口	37	75.0	-
高階	16	26.0	-
合計	271	536	8

※録音図書はテープ、アクセシブルな情報システム(DAISY)の統計(雑誌も含む)。

<用語集>

- 録音図書 ……活字による読書が困難な利用者のために音声化された図書や雑誌等の資料。カセットやCD等で提供。
 プライベート資料……利用者の要望に沿って作成する資料。
 点字図書 ……点字で記述された図書。
 対面朗読 ……利用者に対し、希望する資料を直接読む(朗読する)サービス。
 テキスト資料 ……音声パソコンで読み上げをさせるために、図書や雑誌等をテキストデータに変換した資料。

11) 図書館施設の利用状況

(1) 中央図書館展示室等の利用者数

月	開館日数 (日)	展示室		視聴覚ホール		講座室		グループ研究室		月別計	
		件数(件)	人数(人)	件数(件)	人数(人)	件数(件)	人数(人)	件数(件)	人数(人)	件数(件)	人数(人)
4月	25	5	744	11	335	4	36	8	70	28	1,185
5月	23	2	1,152	16	675	3	258	5	46	26	2,131
6月	22	1	245	15	710	2	25	12	180	30	1,160
7月	25	5	544	15	624	4	29	5	35	29	1,232
8月	26	2	18	15	621	4	26	1	9	22	674
9月	26	4	1,247	12	483	4	109	8	79	28	1,918
10月	25	3	838	16	494	3	27	8	58	30	1,417
11月	25	3	962	12	416	2	234	7	59	24	1,671
12月	24	5	993	15	668	1	58	7	57	28	1,776
1月	22	2	653	17	699	3	369	8	53	30	1,774
2月	24	1	531	21	648	2	104	6	37	30	1,320
3月	26	1	802	6	488	5	100	2	48	14	1,438
合計	293	34	8,729	171	6,861	37	1,375	77	731	319	17,696

※利用件数は図書館主催事業を含む。件数は同一団体が同一内容で連続利用した場合1件と数える。

※グループ研究室は土日及び夏休み期間を資料閲覧室として、展示室は夏休み期間を臨時読書室として開放しているため、原則として貸出は行っていない。

(2) 曜日別入館者数

単位(人)

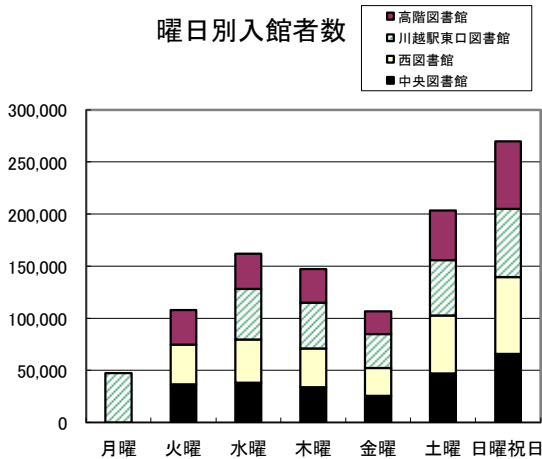
館名	曜日	月曜	火曜	水曜	木曜	金曜	土曜	日曜日	合計	4館合計入館者数													
		月曜	火曜	水曜	木曜	金曜	土曜	日曜日		月曜	火曜	水曜	木曜	土曜	日曜日								
中央	本年度	36,654 14.8%	38,007 15.4%	33,863 13.7%	25,655 10.4%	47,321 19.1%	65,833 26.6%	247,333 100.0%	本年度	47,568	107,808	162,139	147,147	106,776	203,300								
	前年度	37,917 15.3%	36,660 14.8%	33,810 13.6%	26,289 10.6%	46,625 18.8%	66,428 26.8%	247,729 100.0%		270,035	111,355	153,302	140,707	105,269	194,126								
西	本年度	38,347 14.1%	41,594 15.2%	37,132 13.6%	26,566 9.7%	55,489 20.3%	73,868 27.1%	272,996 100.0%		290,940	111,355	153,302	140,707	105,269	194,126								
	前年度	39,116 14.5%	40,368 15.0%	36,301 13.5%	26,794 9.9%	53,513 19.8%	73,535 27.3%	269,627 100.0%		270,035	111,355	153,302	140,707	105,269	194,126								
川越駅東口	本年度	47,568 16.3%	48,640 16.7%	43,801 15.1%	32,690 11.2%	52,988 18.2%	65,253 22.4%	290,940 100.0%		前年度	46,019 17.5%	43,096 16.4%	38,630 14.7%	29,724 11.3%	46,010 17.5%	60,002 22.8%	263,481 100.0%	46,019	111,355	153,302	140,707	105,269	194,126
	前年度	46,019 17.5%	43,096 16.4%	38,630 14.7%	29,724 11.3%	46,010 17.5%	60,002 22.8%	263,481 100.0%			46,019	111,355	153,302	140,707	105,269	194,126							
高階	本年度	32,807 14.0%	33,898 14.5%	32,351 13.9%	21,865 9.4%	47,502 20.3%	65,081 27.9%	233,504 100.0%	前年度		34,322 14.5%	33,178 14.0%	31,966 13.5%	22,462 9.6%	47,978 20.3%	66,626 28.2%	236,532 100.0%	46,019	111,355	153,302	140,707	105,269	194,126
	前年度	34,322 14.5%	33,178 14.0%	31,966 13.5%	22,462 9.6%	47,978 20.3%	66,626 28.2%	236,532 100.0%			46,019	111,355	153,302	140,707	105,269	194,126							
											日曜日	266,591											
											総計	1,044,773											

(3) 時間帯別入館者数

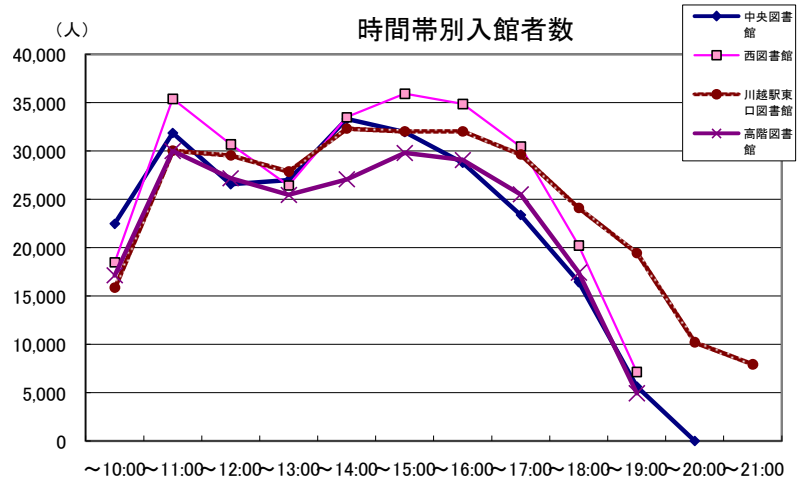
※中央図書館の19時以降の入館者数は「夜の図書館」の入館者数。単位(人)

館名	時間帯	～10:00	～11:00	～12:00	～13:00	～14:00	～15:00	～16:00	～17:00	～18:00	～19:00	～20:00	～21:00	合計
		中央	本年度	22,455 9.1%	31,847 12.9%	26,555 10.7%	26,976 10.9%	33,300 13.5%	31,962 12.9%	28,773 11.6%	23,376 9.5%	16,450 6.6%	5,636 2.3%	
西	本年度	18,476 6.8%	35,384 12.9%	30,683 11.2%	26,427 9.7%	33,487 12.3%	35,907 13.2%	34,848 12.8%	30,436 11.1%	20,216 7.4%	7,132 2.6%		272,996 100.0%	
	前年度	22,456 9.1%	31,164 12.6%	26,518 10.7%	27,391 11.1%	33,879 13.7%	31,992 12.9%	29,164 11.8%	23,826 9.6%	15,659 6.3%	5,475 2.2%	26	179	247,729 100.0%
川越駅東口	本年度	15,867 5.5%	30,029 10.3%	29,527 10.1%	27,867 9.6%	32,304 11.1%	32,018 11.0%	32,029 11.0%	29,623 10.2%	24,102 8.3%	19,447 6.7%	10,202 3.5%	7,925 2.7%	290,940 100.0%
	前年度	16,612 6.3%	26,856 10.2%	25,064 9.5%	25,342 9.6%	29,611 11.2%	29,656 11.3%	28,324 10.7%	26,292 10.0%	21,599 8.2%	17,725 6.7%	9,293 3.5%	7,107 2.7%	263,481 100.0%
高階	本年度	17,121 7.3%	29,988 12.8%	27,172 11.6%	25,454 10.9%	27,061 11.6%	29,789 12.8%	29,054 12.4%	25,514 10.9%	17,420 7.5%	4,931 2.1%			233,504 100.0%
	前年度	17,671 7.5%	30,337 12.8%	27,179 11.5%	25,326 10.7%	27,902 11.8%	30,817 13.0%	29,242 12.4%	25,639 10.8%	17,561 7.4%	4,858 2.1%			236,532 100.0%

曜日別入館者数



時間帯別入館者数



(4) 視聴用ブース利用状況

館名	設置数(台)	利用件数(件)
中央	—	—
西	9	2,536
川越駅東口	8	6,974
高階	5	4,306
合計	22	13,816